

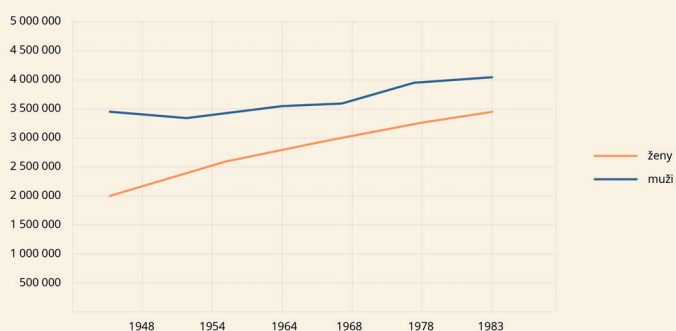
Zaměstnanost žen v 60. letech a porovnání s SRN

→ Poslechni si příběh paní Věry L. kapitoly 2 až 5

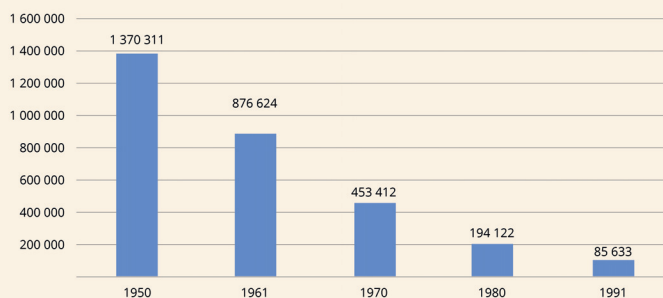
/ Jaká zaměstnání paní Věra L. vystřídala?

/ Co si myslíte, že je z života paní Věry L. typické pro život žen v 60. letech? Mohou vám pomoc níže uvedené grafy

Vývoj počtu pracujících žen a mužů v letech 1948–1983



Vývoj počtu žen v domácnosti v Československu 1950–1991



Zdroj: Český statistický úřad, vlastní zpracování



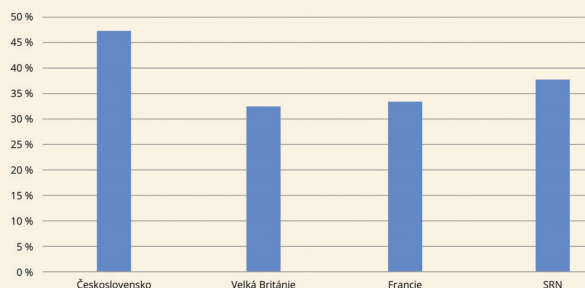
/ Jaké výroky jsou podle tebe platné pro druhou polovinu 60. let pro Československo a pro Spolkovou republiku Německo?

Co je platné pro kterou zemi?	Československo	Spolková republika Německo
Ženy mohly nastoupit do zaměstnání bez ohledu na vůli rodiny, příp. manžela		
Ženy si mohly vzít bankovní půjčku		
Ženy mohly zůstat doma s dětmi, jak dlouho chtěly		
Vedla se společenská debata o rozdělení rolí v rodině		
Zaměstnanost žen byla nad 40%		

→ Proč si myslíte, že to tak bylo?

→ Pro srovnání s ostatními státy můžeš použít následující graf

/ Srovnání podílu zaměstnaných žen v roce 1968 mezi státy



Zdroj: Marie Bahenská, Libuše Heczková, Dana Musilová, 2017. Nezbytná, osvobodující, pomlouvaná. O ženské práci. Hradec Králové: VEDUTA



EVROPSKÁ UNIE
Evropské strukturální a investiční fondy
OP Výzkum, vývoj a vzdělávání

MŠMT
MINISTERSTVO ŠKOLSTVÍ,
MLÁDEŽE A TĚLOVÝCHOVY